



Blocs de muret, stèles, palisades en pierre naturelle et en béton

Éléments pare-vues divers designs



Editorial

Les systèmes de murs et de talus de SOL SA offrent d'innombrables possibilités d'aménagement dans le jardin. Réalisation de murs décoratifs, de murs de soutènement à hauteurs variables et de murs séparatifs. Les aspects peuvent varier, rustiques, contemporains ou techniques.

Pierres de taille en béton

Une parfaite reproduction de la pierre de taille. Les concepteurs de jardins intègrent facilement ces imitations de pierre naturelles dans leurs projets. SOL SA propose des gammes très variées de briques à simple ou double face pour la construction d'ouvrages droits ou courbes, de couleur calcaire ou anthracite. Vous pouvez découvrir tous ces produits dans l'espace exposition SOL, Wydenstrasse 12, 2540 Grenchen.

Pierres naturelle – Pierres de taille

Dans le cadre des aménagements des espaces de vie, les pierres naturelles sont soumises aux courants de la mode. Nous vous proposons des pierres aux aspects variés : brut de carrière, clivés, sciés, tambourinés et aux innombrables couleurs.


Pare-vues - Éléments

SOL AG vous propose une large gamme de protection visuelles pouvant s'intégrer dans l'aménagement de vos jardins et de vos terrasses.

Nous répondons à des exigences élevées en matière d'esthétique, de qualité et de sélection de nos produits. Venez découvrir nos différents brise-vues, palissades en granit et en grès, monolithes, concept en verre et en bois ou éléments en matière synthétique.

Pour un succès commun !

SOL Solutions SA



SOMMAIRE

PIERRE EN BÉTON PETIT FORMAT

4-7



PIERRE NATURELLE EN PETIT CALIBRE

8-12




**PIERRES DE CONSTRUCTION
PIERRES DE TAILLE, PIERRES DE TALUS**

13-15




PALISADES ET PIQUETS EN PIERRE NATURELLE

16-17



ÉLÉMENTS PARE-VUES, DESIGN DIVERS

18-19



Pierre en béton petit format



Pierre en béton petit format

Hadrien irrégulier

Teinte: Gironde, Éléments à 60x7,5 cm, profondeur 15 cm, en plus disponible en format **irrégulier courbe** 53 x 7,5 cm profondeur 15 cm



Schistone

Teinte: Gironde

Élément Z, bloc à 58,5 x 14 cm, profondeur 10 cm



Murabloc Linea

Teinte: Gris

bloc à 40 x 16,5 cm, profondeur 20 cm



Murabloc clivé

Teinte: Beige

bloc à 40 x 16,5 cm, profondeur 20 cm



Murabloc clivé

Teinte: Gris

bloc à 40 x 16,5 cm, profondeur 20 cm



Murabloc clivé

Teinte: Anthracite

bloc à 40 x 16,5 cm, profondeur 20 cm



Murabloc clivé

Teinte: Greige

bloc à 40 x 16,5 cm, profondeur 20 cm



Murada

Teinte: gris

bloc à 50 x 4 cm profondeur 25 cm



Pierre en béton petit format

Murasec clivé

Teinte: Beige; possibilité de poser droit ou courbe
hauteur 12,5 cm, profondeur 25 cm, 3 longueurs mélangées



Murasec clivé

Teinte: Gris; possibilité de poser droit ou courbe
hauteur 12,5 cm, profondeur 25 cm, 3 longueurs mélangées



Murasec vieilli

Teinte: Beige; possibilité de poser droit ou courbe
hauteur 12,5 cm, profondeur 25 cm, 3 longueurs mélangées



Murasec vieilli

Teinte: Gris; possibilité de poser droit ou courbe
hauteur 12,5 cm, profondeur 25 cm, 3 longueurs mélangées



Murapierre clivé

Teinte: Beige nuancé
hauteur 12 ou 18 cm, prof. 25 cm, 3 longueurs mélangées



Murapierre clivé

Teinte: Gris nuancé
hauteur 12 ou 18 cm, prof. 25 cm, 3 longueurs mélangées



Murapierre tambouriné

Teinte: Beige nuancé
hauteur 12 ou 18 cm, prof. 25 cm, 3 longueurs mélangées



Murapierre tambouriné

Teinte: Gris nuancé
hauteur 12 ou 18 cm, prof. 25 cm, 3 longueurs mélangées



Pierre en béton petit format

Bloc Geostylistix

Teinte: Shaded grey

Dimension 59,5 x 4 cm profondeur 9,5 cm



Bloc Geostylistix

Teinte: Charcoal

dimension 59,5 x 4 cm, profondeur 9,5 cm



Bloc Geoplano

Teinte: Lazise, Roma

dimension 60 x 15 cm, hauteur 15 cm



Giga Splittblock

Teintes: Nors Anthracite (photo), Basalto

Bloc à 60 x 15 cm profondeur 12 cm



Bloc Geomattone

Teinte: Milano

dimension 60 x 15 cm, hauteur 15cm



Bloc Wave

Teinte: Anthracite

Dimensions 60 x 15 cm, hauteur 15cm



Bloc Vario Patioblock

Teinte: Milano (photo) Roma, Lazise, Cannobio
assemblage sauvage



Bloc Muraflora 2

Teinte: Gris, Système composé par bacs et verrous,
dimension 50 x 50 cm, hauteur 20cm



PIERRE NATURELLE EN PETIT CALIBRE



PIERRE NATURELLE EN PETIT CALIBRE

Calcaire du Jura, brut

Code 150

Pierres non triés
10 à 120 kg, en vrac



Calcaire, brut

Code 152 + 153

Code 152: hauteur 6–9 cm, longueur + profondeur 10-30 cm
Code 153: hauteur 10–14cm, longueur+profondeur 10-40cm



Calcaire, clivée

Code 154 + 157

Code 154: 2 haut.= 6–9/10–14 cm, prof.= 10–12cm, l. libre
Code 157: haut.= 10–14 cm, prof.= 20 cm, longueur libre



Calcaire, clivé à la machine

Code 155

3 différents hauteurs = ca. 10–15 / 15–20 / 20–25 cm
profondeur = env. 20-25 cm, longueur env. 25-60 cm



Calcaire, sciée

Code 156

face avant clivée, face arrière brute, dessus, dessous et
têtes sciées, par la suite tambourinés
3 différents hauteurs: 7,5 / 15 / 22,5 cm



Calcaire, clivé

Code 154 Z et Code 157 Z

Code 154 Z: haut. 8-10 cm, prof. 8-10 cm, longueur libre
Code 157 Z: haut. 6-8 cm, prof. 20 cm, longueur libre



Calcaire coquillé, sciée, face avant et arrière clivée,
plan et tête sciée, par la suite tambourinés, 3 hau-
teurs: 7,5 / 15 / 22,5 cm, pour mur visible d'un côté



Calcaire coquillé, bloc croûte

face avant et arrière clivée, les autres côtes scié ou clivé
haut. 8-25 cm, prof. env. 15–20 cm, lg. env. 20–60 cm



PIERRE NATURELLE EN PETIT CALIBRE

Calcaire coquillé, toutes les côtés clivés

hauteur env. 15-25 cm, profondeur env. 15-25 cm, longueur env. 20-50 cm



Calcaire alpin, clivé gris-blanc-brun

hauteur env. 15 cm, profondeur env. 10-20 cm, longueur libre, (aussi dispo. en pierre sèche profondeur 15-25 cm)



Calcaire alpin, clivé 10 % foncé - 90 % clair
hauteur env. 15 cm, profondeur env. 10-20 cm, Longueur libre (aussi dispo. en pierre sèche profondeur 15-25 cm)



Calcaire alpin, brut
2 categorie de taille: 2-10 kg/pièce ou 10-50 kg/pièce



Travertin, scié, par la suite tambourinée

Teinte silver, 3 hauteurs disponible: 7,5 / 15 / 22,5 cm, profondeur 18-20 cm



Travertin, scié, par la suite tambourinée

Teinte: or, 3 hauteurs disponible: 7,5 / 15 / 22,5 cm, profondeur 18-20 cm



Travertin scié, par la suite tambourinée

Teinte: classic, 3 hauteurs disponible: 7,5 / 15 / 22,5 cm, profondeur 18-20 cm



Pierre de Tuf

hauteur env. 11 cm, profondeur env.20 cm, longueur env. 37 cm



PIERRE NATURELLE EN PETIT CALIBRE

Granit rouge ARG, toutes les côtes clivé

hauteur 16 cm, profondeur env. 20 cm, longueur env. 40-60 cm




Granit Beola quartzite vert-blanc Code 715, 717, 718,

719; grossièrement clivé, hauteurs: 6-20/ 10-15/ 15-20/ 20-25 cm, longueur env. 20-60 cm



Granit Simplon, scié

plan et têtes sciées, face avant clivée, hauteur 16 cm, profondeur env. 18-20 cm



Granit Gneis Maggia, brut / clivé

hauteur env. 5-30 cm, profondeur env. 15-25 cm, longueur env. 25-60 cm



Granit Pologne, clivé

Code 454 + 455

Code 454 = hauteur 20 cm / Code 455 = hauteur 25 cm, longueur = env. double hauteur



Granit Pologne, scié

face avant et face arrière clivé, plan et tête sciées: hauteur + profondeur env. 20 cm, longueur = env. double hauteur



Granit Maggia, sciée

dessus et dessous et têtes clivées, face front clivée, 3 hauteur disponible: 8 / 16 / 24 cm, profondeur env. 18 cm



Basalte toutes les côtes clivées

hauteur env. 16 cm, profondeur 20 cm, longueur env. 40 cm



PIERRE NATURELLE EN PETIT CALIBRE

**Gneis Luserna, clivé,
teinte mélangée**

hauteur 6-8 / 8-12 / 12-15 cm

pierres de parement ou pierres sèches disponibles



**Gneis Luserna, scié,
teinte mélangée**

hauteur 10 ou 15 cm profondeur env. 20 cm,
pour les murs d'un seul côté visible



Gneis Luserna clivé

teinte bleu, hauteur 6-8 / 8-12 / 12-15 cm

pierres de parement ou pierres sèches disponibles



Gneis Luserna clivé

teinte doré, hauteur 6-8 / 8-12 / 12-15 cm

pierres de parement ou pierres sèches disponibles



Grès, clivé

teinte gris, hauteur env. 12-13 cm, profondeur env.
20 cm, longueur env. 45 cm



Grès, clivé

teinte brun-d'or, hauteur env. 12-13 cm, profondeur
env. 20 cm, longueur env. 45 cm



Quarzit Barge, clivé

hauteur env. 4-12 cm, profondeur env. 10-25 cm,
longueur libre



Nero Assoluto, clivé

hauteur 10 cm, profondeur 10 cm, longueur 35 cm



PIERRES DE CONSTRUCTION PIERRES DE TAILLE, PIERRES DE TALUS



PIERRES DE CONSTRUCTION PIERRES DE TAILLE, PIERRES DE TALUS

Calcaire du Jura
irrégulières

Code 100



Calcaire du Jura

Code 110

plat, profondeur = max. le double hauteur, longueur libre



Calcaire

Code 120

plat, grossièrement taillées, profondeur = hauteur et env. 25 cm, longueur libre



Calcaire

Code 130

plat, toutes les côtés taillées, profondeur = hauteur et env. 10 cm, longueur libre



Calcaire scié

Code 135


face avant clivé, dessus, dessous et têtes sciés



Calcaire scié, chants traités à la main

Code 136

face avant clivé, dessus, dessous et têtes sciés



PIERRES DE CONSTRUCTION PIERRES DE TAILLE, PIERRES DE TALUS

Calcaire alpin
irrégulière

Code 401



Granit/Gneis Tessin

Code 430

dimensions: 40 x 40 cm, longueur libre



Granit Pologne, gris, clivé standard **Code 457**
toutes les côtés clivées,
dimensions 30 x 30 / 40 x 40 / 50 x 50 cm



Granit Polen gris-jaune, clivé standard **Code 461**
toutes les côtés clivées,
dimensions 30 x 30 / 40 x 40 / 50 x 50 cm



Granit Portugal **Code 470**
toutes les côtés clivées
dimensions 30 x 30 / 40 x 40 / 50 x 50 cm



Granit Pologne **Code 467**
face avant et arrière clivé, dessus, dessous et têtes sciés



PALISADES ET PIQUET PIERRES NATURELLES



PALISADES ET PIQUET PIERRES NATURELLES

Plaque en croûte Calcaire, Teinte: brun-gris-beige, face brut, autres 5 côtés sciés, dimensions: 210 x 50 cm, épaisseur env. 10-20 cm



Plaque en croûte Granit gris Beola, irrégulier, face avant et arrière clivé, chants partiellement sciés ou éclatés, dimensions: env. 100-150 x 100-150 cm



Palisade Granit, Teinte gris clair clivées sur tous les côtés dimensions: 220 x 25 cm oder 250 x 25 cm



Piquet et Palisade Ardoise

Face et arrière clivé, chants longueur brut, têtes scié; dimensions: 200 x 25 / 200 x 50 / 280 x 50 / 200 x 6-10 cm



Palisade Granit Maggia

Face et arrière brut, chants sciés



Serpentino Piquet

Face et arrière clivé, chants sciées; dimensions: 220 x 50 cm



Bois de Châtaignier pour pergola tissin

Diamètre env. 8-10 cm, longueur disponible: 3 / 4 / 5 m



Palisade Grès

Teinte: jaune du jura
dimensions: 220 x 50 cm, profondeur env. 5-8 cm



Piquet New York

Teinte: Gironde, Ardennes, Gris minéral nuancé



ÉLÉMENTS PARE-VUES - DIVERS DESIGNS



ÉLÉMENTS PARE-VUES DIVERS DESIGNS

Clôture Bambou

Cadre broyé en acier inoxydable, formats sur demande:
p.ex. 122 x 120 cm ou 152 x 150 cm ou 182 x 185 cm



Éléments Deco en fer rouillé

Dimensions 185 x 95 cm ou 200 x 79 cm
Dimension 200 x 70 cm avec motif fleur sauvage



Éléments pare-vue matière synthétique

GFK 4 mm surface lisse,
couleur sur demande (RAL)



Éléments pare-vue Collection Hutter

diverses lamelles disponible, par exemple:
verre, bois, alu et beaucoup plus



Empileur en bois autoportant

130 x 33 x 180 cm



Élément en équerre béton

Éléments équerre

Différents dimensions 55x49/ 55x99/ 155x49/ 155x99 cm
des autres dimensions sur demande



Nos jardins et collections – Présentations d'univers sur 3000 m²



SOL Solutions SA
Wydenstrasse 12
2540 Grenchen
Tel. 032 644 30 80
info@solag.ch
www.solag.ch

Heures d'ouverture:
Lundi - Vendredi
07h30 - 11h45
13h00 - 17h00

Samedi
Début mars jusqu'à fin novembre
09h00 - 12h00



garten-webshop.ch



@solag.grenchen



@solag_gardenproducts



SOL AG Grenchen

Février 2023

