SOL
Naturstein Beton Keramik Festkies

DrainColor
Le véritable Béton Drainant ®



Betonsickerbeläge eingefärbt - für kleine und grosse Flächen

Facts

- DrainColor®, ist ein einzigartiges Sickerbeton-Konzept für die Gestaltung von Böden im Außenbereich, wie z.B. kleine und große Flächen im Bereich von Schulhöfen, Fußgänger- und Fahrwege, Parkplätze, Terrassen, usw.
- 9 DrainColor®-Farbtöne stehen zur Verfügung, um einen einzigartigen Boden mit individuellen Design zu realisieren
- Das Wasser versickert auf natürliche Weise (30/40l/m²/sek.)
- DrainColor ist resistent im Bezug auf Temperaturschwankungen (Frost, Tauwetter oder große Hitze)
- Hoher UV-Schutz
- Verträgt sich mit Streusalz
- Einfach zu pflegen
- Patentiertes Verfahren
- Komponenten werden in Frankreich hergestellt

SOL-plus

- Schulung / Präsentation am SOL-Fachseminar 2022
- Persönliche fachliche Beratung durch SOL-Team
- Auf Wunsch buchbar: Individuelle Einbau-Instruktion direkt auf der Baustelle

1 Kit DrainColor® für 1 m² mit 8 cm Einbauhöhe (befahrbar bis 3,5t)

- 5 Sack Granitsplitt, 2-6 mm, gewaschen
- 1 Sack Zement
- 1 Dose Farbzusatz (Auswahl siehe letzte Seite dieser Dokumentation)
- 1 Dose Spezialzusatzstoff
- 1 Dose Additif

Befahrbar bis 3,5 t

8 cm Beton DrainColor

20-40cm Kofferung gem. Norm

Geotexil Typ 100 gr

Unterboden



Begehbare Flächen

6 cm Beton DrainColor

10-30cm Kofferung gem. Norm

Geotexil Typ 100 gr

Unterboden

Einbau von DrainColor®

- Verlegen eines Geotextils
- Erstellen einer Kofferung gem. Norm verdichtet und drainagefähig
- Montage von Randabschlüssen mit Beton, Naturstein, Alu- oder Metallprofilen
- DrainColor Sickerbeton gemäss Mischrezeptur in Betonmischer erstellen
- Die Betonmischung mit einem Rechen auf den vorbereiteten Unterbau verteilen
- Die Fläche mit der Nivellierlatte ausnivelieren
- Mit einer Taloche (manuell oder motorisiert) die Oberfläche exakt glätten
- Während dem Einbau Dehnungsfugen erstellen (Siehe Möglichkeiten auf der Rückseite dieser Dokumentation)
- Mit Spezialschuhen Oberflächenfinisch entlang von Fugen oder Fassaden
- Optionale Behandlung der Oberfläche mit FC Protect



Unterhalt DrainColor®

Die Reinigung kann mit Besen, mit Bürste und Wasser oder mit einer Wischmaschine mit PU-Borsten erfolgen. Hochdruckreiniger mit maximal 40 Bar und einem Abstand von 50 cm zwischen Lanze und Bodenbelag ist ebenfalls erlaubt.

Verschiedene Hilfsprodukte für den gezielten Unterhalt:

- **FC PROTECT**
  Stoppt das Ausblühungen bei Beton;
  Blockiert den Prozess der Karbonisierung von gefärbtem Drainagebeton

- **FC ROC**
  Verbessert die mechanische Eigenschaft des Beton und erhöht die Beständigkeit

- **FC SUBLIM**
  Pflanzliche Lösung zur Verminderung von weisslichen Verfärbungen auf Betonbelag;
  100 % biologisch abbaubar; wirkt flecken- und ausblühungshemmend.

- **FC RENO**
  Frischt die Farbtöne auf. Wirksam für DrainColor-Beläge, die durch Regen, Verkehr oder UV-Licht verwittert sind

DrainColor
Le véritable Béton Drainant ®

SOL

Zusatzprodukte

- **Farbige und fluoreszierende Dehnungsfugen**
  Für alle Böden im Innen- und Außenbereich. Das widerstandsfähige und flexible Material ermöglicht vielseitige Biegungen

- **Farbige und/oder fluoreszierende Dekor-Randabschlüsse**
  Dekor-Randabschlüsse für harmonische Abgrenzungen Ihrer Bodenbeläge oder als Verbindung zwischen verschiedenen Materialien



Farbtöne 2022

Sable

Paille


Corail

Terre Cuite

Moka

Ecorce

Granit


Ardoise

SOL Solutions AG
Wydenstrasse 12
2540 Grenchen (SO)
Tel. 032 644 30 80
info@solag.ch
www.solag.ch

Öffnungszeiten
Montag - Freitag
07.30 bis- 11.45
13.00 bis 17.00
Samstag
(März-November)
09h00 bis 12h00

garten-webshop.ch
@ solag.grenchen
@solag_gardenproducts
SOL AG Grenchen

Januar 2022